




Fiche 2018


Bilan électrique en Ile-de-France



UNE CONSOMMATION
STABLE

67,4 TWh


soit 15 % de
la consommation
nationale



UNE PRODUCTION
QUI COUVRE 5%
DE LA CONSOMMATION
RÉGIONALE

3,2 TWh

- 18 %



DES INVESTISSEMENTS RTE
POUR ACCOMPAGNER LA
TRANSITION ÉNERGÉTIQUE

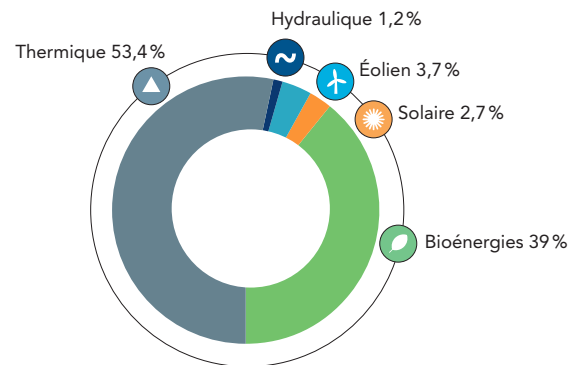
125 M€ en 2018

Près de **440** M€ d'ici 2022

PRODUCTION DE LA RÉGION EN 2018 : UNE BAISSÉ DU THERMIQUE

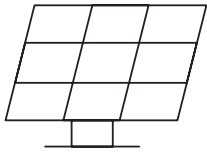
	Production	Évolution par rapport à 2017	
▲ Thermique	1,73 TWh	- 29,1 %	↘
~ Hydraulique	0,04 TWh	- 31,2 %	↘
⬆ Éolien	0,12 TWh	+ 30,5 %	↗
☀ Solaire	0,09 TWh	+ 16,3 %	↗
🌱 Bioénergies	1,3 TWh	- 2 %	↘
Total	3,2 TWh	- 18 %	↘

Répartition de la production électrique régionale



Bilan électrique en Ile-de-France


ÉVOLUTION DU PARC DE PRODUCTION D'ÉLECTRICITÉ : UNE HAUSSE DU PARC SOLAIRE



SOLAIRE

99 MW

+ 9,5%



ÉOLIEN

70 MW

Stable



THERMIQUE (GAZ, FIOUL, CHARBON)

2 218 MW

+ 0,6%

COUVERTURE ÉLECTRIQUE RÉGIONALE DES ENR*



EnR*

33,2%

Les EnR* couvrent 1,6%
de la consommation régionale.

(*) Énergies renouvelables : éolien,
solaire, hydraulique, bioénergies

UNE SOLIDARITÉ ÉLECTRIQUE AVEC LES RÉGIONS VOISINES

IMPORTS

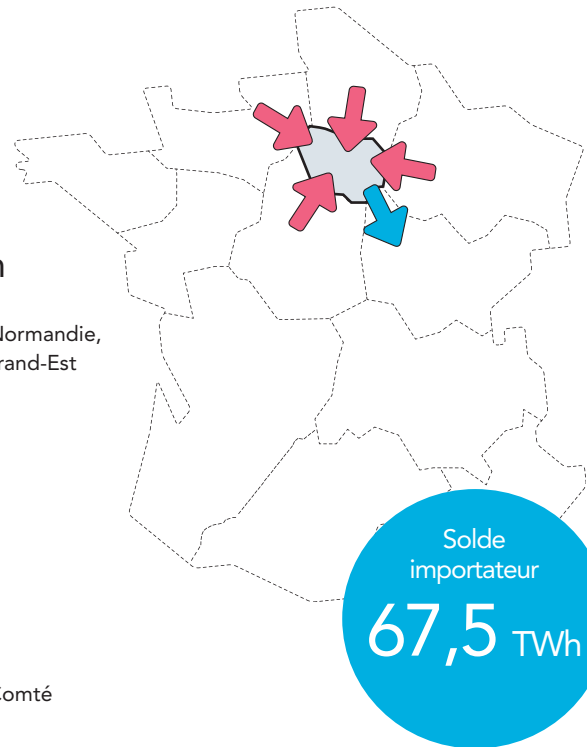
69,6 TWh

depuis les régions
Centre Val-de-Loire, Normandie,
Hauts-de-France et Grand-Est

EXPORTS

2 TWh

vers la région
Bourgogne-Franche-Comté



Solde
importateur

67,5 TWh

Suivez toutes les données électriques de la région Ile-de-France en téléchargeant
l'application éco₂mix.



Contact : Mélanie Petit +33 (0)1 49 01 33 32 / +33 (0)6 67 19 68 17 - melanie.petit@rte-france.com
Pour plus d'informations, rendez-vous sur : www.rte-france.com | Twitter : [@rte_idfn](https://twitter.com/rte_idfn)