



Bilan électrique en Auvergne-Rhône-Alpes




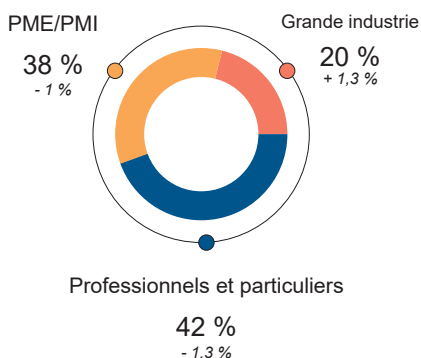
UNE CONSOMMATION
FINALE* STABLE

61 TWh

soit 13,8 % de
la consommation
nationale

(*) Corrigée de l'aléa climatique

RÉPARTITION DE LA CONSOMMATION



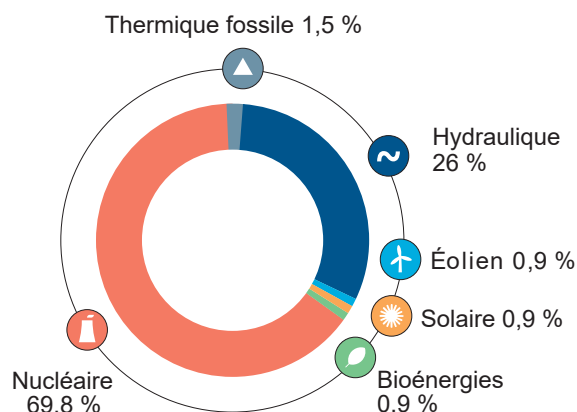
UNE PRODUCTION QUI
COUVRE 171 %
DE LA CONSOMMATION
RÉGIONALE

115 TWh
+ 5,7 %

PRODUCTION DE LA RÉGION EN 2018 : UNE HAUSSE DE L'ÉOLIEN ET DU SOLAIRE


	Production	Évolution par rapport à 2017	
Nucléaire	80 TWh	+ 0,3 %	
Thermique fossile	2 TWh	- 28,5 %	
Hydraulique	30 TWh	+ 27,3 %	
Éolien	1 TWh	+ 6,4 %	
Solaire	1 TWh	+ 16,2 %	
Bioénergies	1 TWh	- 1,2 %	
Total	115 TWh	+ 5,7 %	

Répartition de la production
électrique régionale

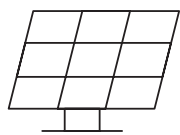


Bilan électrique en Auvergne-Rhône-Alpes

ÉVOLUTION DU PARC DE PRODUCTION D'ÉLECTRICITÉ RENOUVELABLE



ÉOLIEN
553 MW
+ 10,5 %



SOLAIRE
929 MW
+ 19,7 %

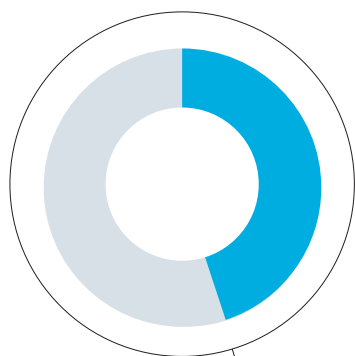


HYDRAULIQUE
11 614 MW
stable



BIOÉNERGIES
181 MW
+ 5 %

COUVERTURE ÉLECTRIQUE RÉGIONALE DES ENR*



EnR*
45 %

Les EnR* couvrent 45 % de la consommation régionale, taux presque deux fois plus élevé que le taux national (23 %).

(*) Énergies renouvelables : éolien, solaire, hydraulique, bioénergies

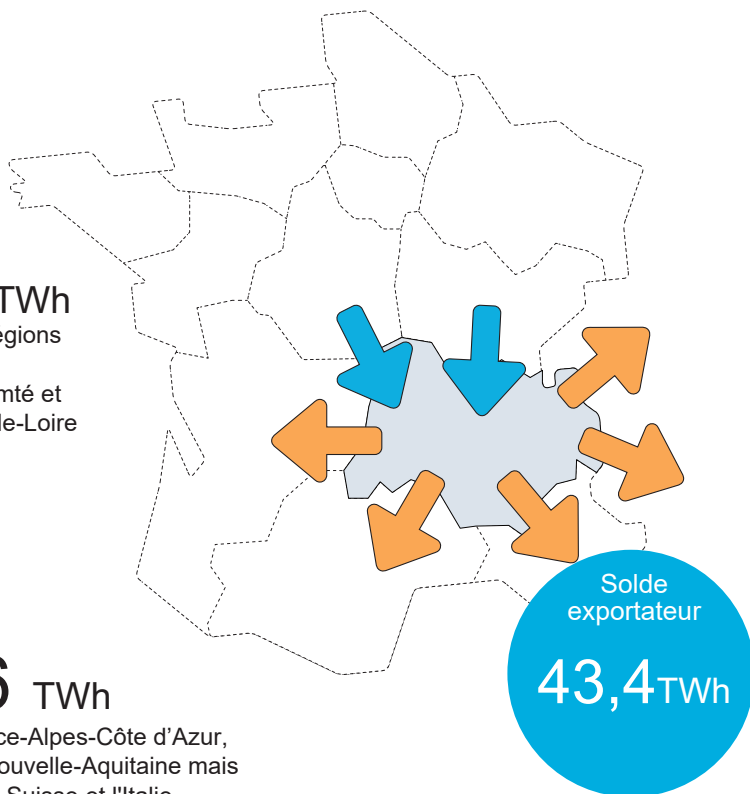
UNE SOLIDARITÉ ÉLECTRIQUE AVEC LES RÉGIONS ET PAYS VOISINS

IMPORTS

5,2 TWh
depuis les régions
Bourgogne
Franche-Comté et
Centre Val-de-Loire

EXPORTS

48,6 TWh
vers Provence-Alpes-Côte d'Azur,
Occitanie, Nouvelle-Aquitaine mais
aussi vers la Suisse et l'Italie



Suivez toutes les données électriques de la région Auvergne-Rhône-Alpes, du Grand Lyon, de Clermont Auvergne Métropole, de Grenoble-Alpes Métropole, ou encore de Saint-Étienne Métropole en téléchargeant l'application éco2mix.




Contacts presse : Lucile Venot + 33 (0)4 27 86 29 26 / + 33 (0)6 68 61 99 82 - lucile.venot@rte-france.com
Elise Tincelin + 33 (0)4 27 86 30 27 / + 33 (0)7 62 70 36 08 – elise.tincelin@rte-france.com
Pour plus d'informations, rendez-vous sur : rte-france.com/fr/article/bilans-electriques-regionaux



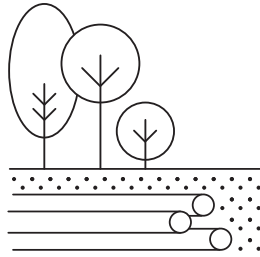
Le réseau
de transport
d'électricité

Fiche de présentation 2018


RTE en Auvergne-Rhône-Alpes



13 961 km
de lignes aériennes

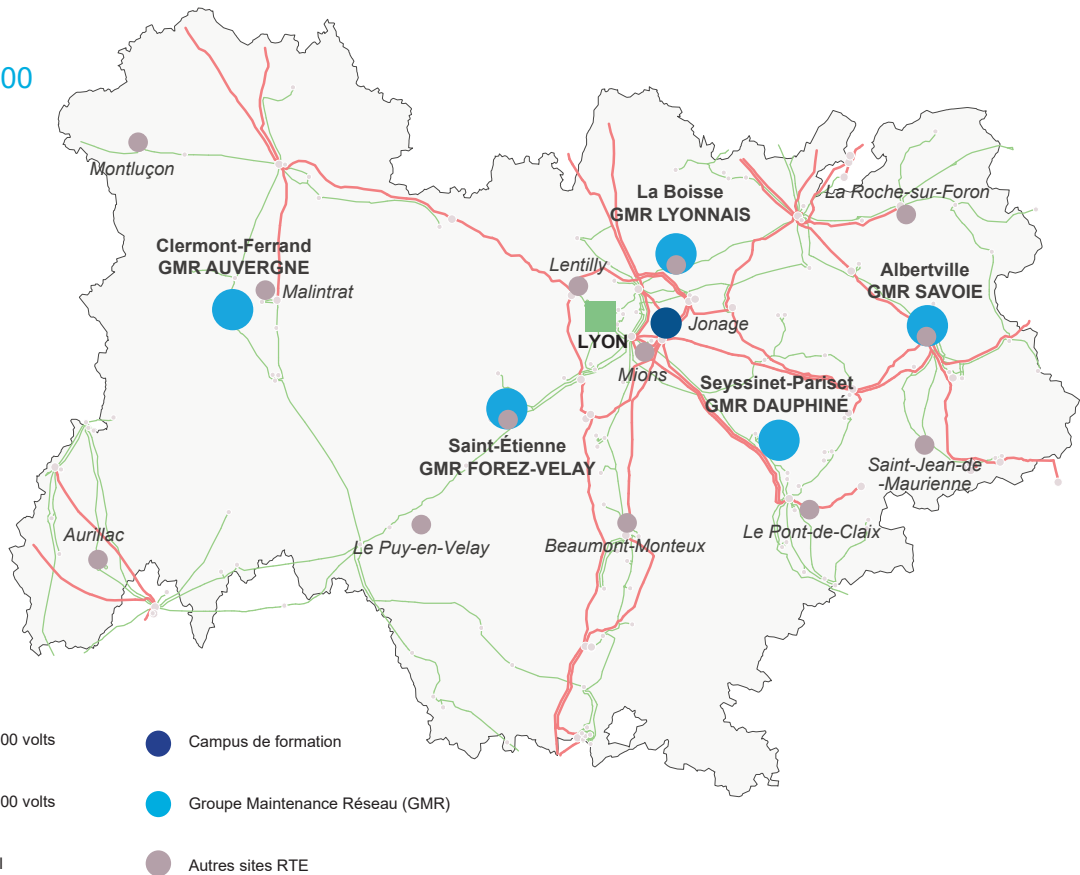


743 km
de lignes souterraines



439
postes électriques


LE RÉSEAU ÉLECTRIQUE 400 000 ET 225 000 VOLTS



Pour en savoir plus : www.rte-france.com / bilan-electrique-2018.rte-france.com
Twitter : @rte_France / @rte_aura


RTE en Auvergne-Rhône-Alpes

RTE ET L'EMPLOI



1 000

salariés



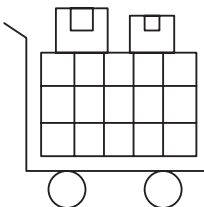
alternants prévus à
la rentrée 2019



9 400


emplois soutenus
par RTE

RTE ET L'ÉCONOMIE LOCALE



214 M€

d'achats auprès
d'entreprises basées en
Auvergne-Rhône-Alpes



dont **63 M€**


des achats effectués auprès
de PME locales



72 M€


de retombées fiscales*
au bénéfice des
collectivités territoriales
(* taxes et impôts versés)

EN AUVERGNE-RHÔNE-ALPES, RTE RACCORDE ...



107

clients industriels



27

sites de
production



12

réseaux de distribution



Contacts presse : Lucile Venot + 33 (0)4 27 86 29 26 / + 33 (0)6 68 61 99 82 - lucile.venot@rte-france.com
Elise Tincelin + 33 (0)4 27 86 30 27 / + 33 (0)7 62 70 36 08 - elise.tincelin@rte-france.com
Pour plus d'informations, rendez-vous sur : rte-france.com/fr/article/bilans-electriques-regionaux